

CONVERSANDO CON EL DELEGADO:

La cuaresma y la Semana Santa es un tiempo importante dentro de nuestro calendario litúrgico, por eso te proponemos que los aspirantes puedan reconocerlo y ubicarlo dentro del calendario y organizarnos para vivirlo de la mejor manera posible, que ellos también puedan hacer su camino hacia la Pascua. Este año nuestra cuaresma será transitada dentro del **AÑO JUBILAR**, por eso no debemos dejar de lado que seguimos siendo **Peregrinos de Esperanza**, también en este tiempo y pensar juntos dónde podemos llevar la Esperanza para que otros también celebren la Pascua con un corazón renovado.

Para los niños es una oportunidad para aprender valores como la generosidad, la paciencia y la fe.

El tiempo de Cuaresma (Cuaresma significa “cuarenta días”) tiene como finalidad prepararnos para la celebración de la Pascua. El camino que propone la Iglesia es el de la conversión y la penitencia, no como algo negativo o triste, sino fijando la mirada en la alegría de la Resurrección de Cristo.

Para prepararnos en este camino, la Iglesia nos pide que hagamos: **ayuno, oración y limosna.**

-Ayuno: no es sólo de comida y bebida, sino **de todo aquello que nos esclaviza** y que no conduce al bien.

-Oración: acercarnos al Padre misericordioso, pedirle **perdón de corazón**, y pedir su ayuda, ya que sin él, nada podemos.

-Limosna: la práctica de la caridad “cubre la multitud de los pecados” (1 Pedro 4, 8). No es dar lo que me sobra, sino **compartir lo que tengo.**

El miércoles de ceniza es el comienzo de la Cuaresma. La ceniza es polvo, símbolo de pequeñez, de nuestra pequeñez, que nos invita a volver a Dios.

REPASAMOS

ACTIVIDAD PARA TRABAJAR EL TIEMPO DE CUARESMA

Te proponemos una actividad extraída del “YOU CAT para niños” para trabajar este tiempo.

(You Cat es el Catecismo de la Iglesia Católica para adolescentes, jóvenes y niños para conocer la fe católica de forma fácil y atractiva. Todo el contenido está aprobado por la Congregación para la Doctrina de la Fe en Roma).

El objetivo es que los aspis identifiquen la Cuaresma dentro del ciclo Pascual y agenden fechas importantes en el calendario del Aspirante del año 2025.

¿En qué ciclo estamos?



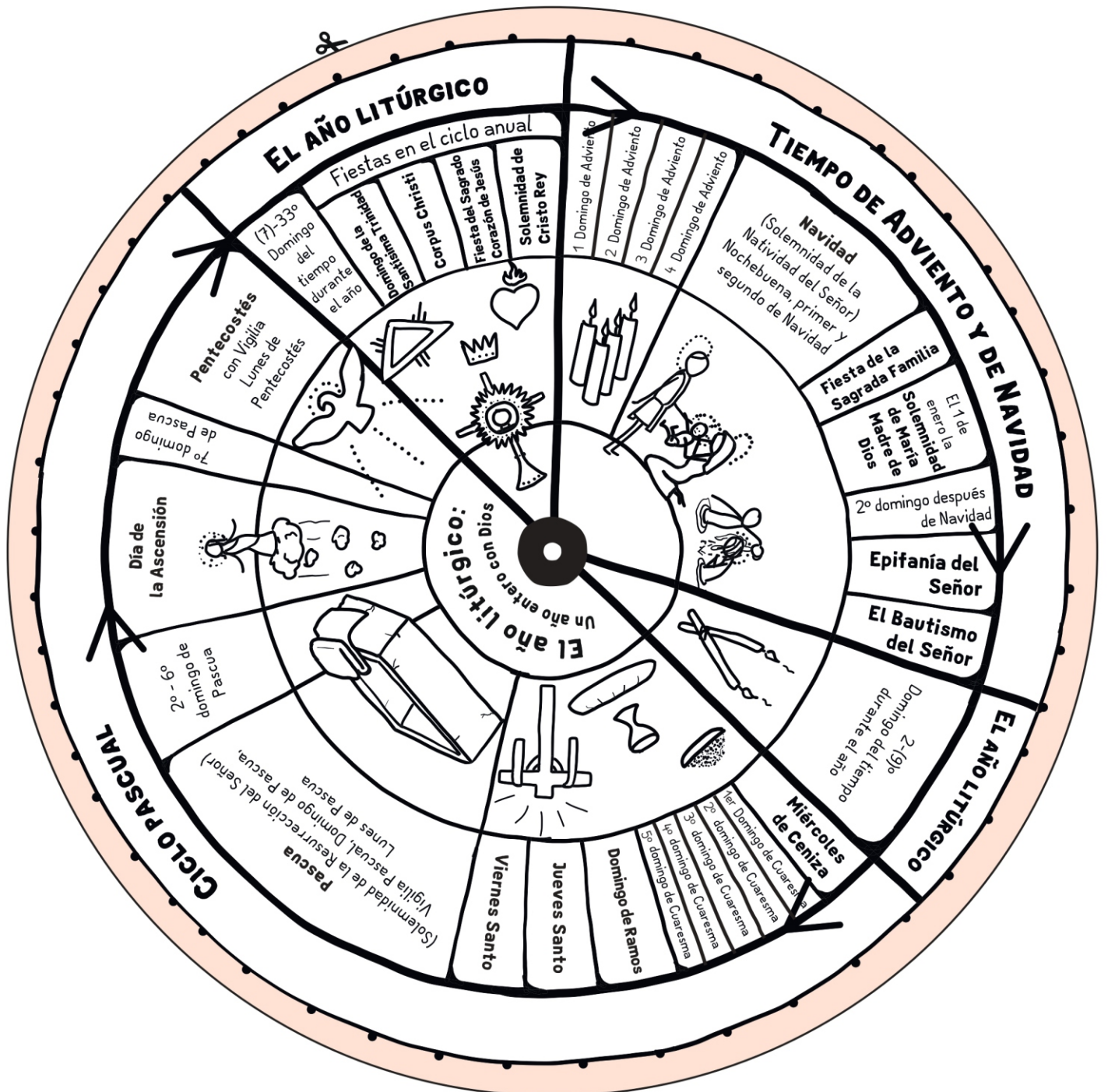
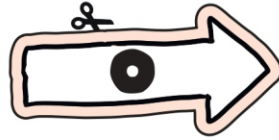
El año litúrgico

El año litúrgico: Un año entero con Dios

Con el año litúrgico, la Iglesia repite anualmente, la vida de Jesús. No quieres perderte ninguna de estas fechas? Entonces haz tu propio calendario del año litúrgico para ir rotando.



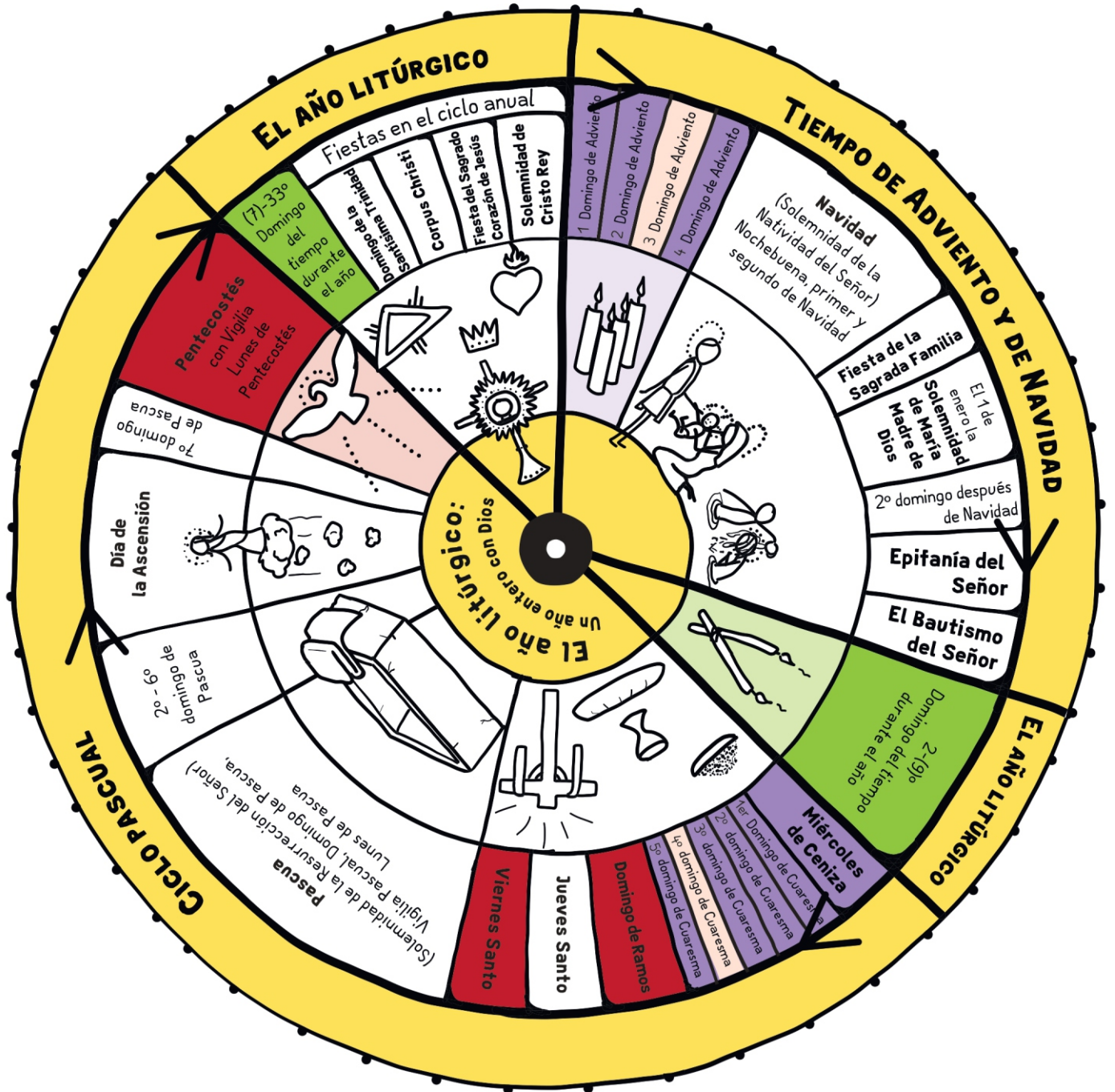
- Paso 1:** Imprime la página (A4).
 - Paso 2:** Recorta las formas.
 - Paso 3:** Pinta las formas (pinta las casillas de cada fiesta litúrgica del mismo color que la túnica del sacerdote de ese día).
 - Paso 4:** Haz un pequeño agujero en el centro de ambos círculos.
 - Paso 5:** Coloca la flecha en el medio del círculo del año litúrgico y fíjala con una varilla metálica pequeña.
- : Recórtalo.



El año litúrgico

El año litúrgico: Un año entero con Dios

Solución



En esta cuaresma el Papa Francisco nos invita a caminar juntos en la esperanza. Por eso es importante ponernos en camino, ¿estamos listos para recorrer esta cuaresma o nos da fiaca, pereza?. Este camino que nos lleva a la Pascua nos requiere dispuestos y atentos a descubrir a Jesús en cada día.

Por otro lado, el Papa nos dice que no vamos solos, **vamos juntos**. Este tiempo nos invita a salir de nosotros mismos y encontrarnos también con nuestros hermanos.

En tercer lugar, nos dice Francisco: **“recorramos este camino juntos en la esperanza de una promesa”** para que vayamos con esperanza hacia la Pascua, “la muerte ha sido transformada en victoria y en esto radica la fe y la esperanza de los cristianos, en la resurrección de Cristo.” Confiemos en Jesús nuestro gran amigo.

Durante esta etapa, los aspirantes nos unimos como familia de Acción Católica y como iglesia participando de manera activa a las diferentes actividades propuestas.

NOS DICE EL PAPA FRANCISCO



ACTIVIDADES PARA REALIZAR A LO LARGO DE LA CUARESMA

Rezar en familia

Descubrir la vida de un santo y meditar sobre ella

Ser el ángel de la guarda de otro miembro de la familia

Árbol de la cuaresma: cada niño recibe un dibujo de un árbol sin hojas. Durante la Cuaresma, cada vez que realicen una acción de las que preparan el corazón para la cuaresma (compartir, ayudar, decir algo amable), pegarán una hoja en el árbol. Al final, el árbol estará lleno de hojas y representará todo el camino recorrido hacia la Pascua.

Ayunar en Miércoles de Ceniza y Viernes Santo, pero de algo que nos gusta, como golosinas, tiempos de juego on line.

Hacer un sacrificio común entre toda la familia

realizar un examen de conciencia y confesarnos.

Realizar una acción solidaria como juntar tapitas, alimentos, ropa, ayudar a ordenar o reacondicionar lo que esta en la parroquia, prepararle la merienda si hay alguien en la puerta del templo o en la cercanías.



Durante la Cuaresma les proponemos empezar o terminar los encuentros cantando **“Cuarenta días caminando”** (también pueden bailarla).



Para cantarla y ver las imágenes



Para bailarla


MATERIAL DE CUARESMA PARA UTILIZAR EN LOS DISTINTOS ENCUENTROS

Estas actividades pueden utilizarse adaptándolas a las distintas realidades y actividades de cada parroquia.

1 Lecturas de los Domingos de Cuaresma

En cada reunión durante la Cuaresma pueden compartir la lectura del domingo. Al finalizar la lectura, conversen para reconstruir el relato y para pensar como nos pide que vivamos esta Cuaresma. Anótenlo en un cartel y en la hoja en la que también pueden colorear la imagen.

<h3>DOMINGOS DE CUARESMA</h3>	 <p>1° Lc 4, 1-13</p>	 <p>2° Lc 9, 28-36</p>
 <p>3° Lc 13, 1-9</p>	 <p>4° Lc 15, 1-3.11-32</p>	 <p>5° Jn 8, 1-11</p>



VERDADERO O FALSO CUARESMA



MARCAR SOLO LOS CASILLEROS VERDADEROS

Cuaresma significa 60 días	el color que representa este tiempo es MORADO	recordamos la muerte y resurrección de Jesús
es un tiempo de reflexión	este tiempo comienza cuando NACE JESÚS	este tiempo comienza con el MIERCOLES DE CENIZAS
el color que representa este tiempo es VERDE	es un tiempo de festejar el carnaval	en este tiempo podemos armar el PESEBRE
en este tiempo podemos presenciar el VIA CRUCIS	es tiempo de AYUNO, LIMOSNA Y ORACIÓN	la Semana Santa empieza con el Domingo de Ramos
es tiempo de FESTEJO Y DIVERSIÓN	El Domingo de Ramos es el día que muere Jesús	limosna es "compartir lo que tengo"


Recordemos este acontecimiento a través de la lectura adaptada del Evangelio de San Mateo:

Cuando llegaba a Jerusalén para celebrar la Pascua, Jesús les pidió a sus discípulos traer un burrito y lo montó. Antes de entrar en Jerusalén, la gente tendía sus mantos por el camino y otros cortaban ramas de árboles alfombrando el paso, tal como acostumbraban saludar a los reyes. Los que iban delante y detrás de Jesús gritaban: ¡Bendito el que viene en nombre del Señor! ¡Hosanna en las alturas!". Entró a la ciudad de Jerusalén, que era la ciudad más importante y la capital de su nación, y mucha gente, niños y adultos, lo acompañaron y recibieron como a un rey con palmas y ramos gritándole "Hosanna" que significa "Viva". La gente de la ciudad preguntaba ¿quién es éste? y les respondían: "Es el profeta Jesús, de Nazaret de Galilea". Esta fue su entrada triunfal. Algunas de estas personas habían estado presentes en los milagros de Jesús y habían escuchado sus parábolas. Esto los llevó a alabarlo con palmas en las manos cuando entró en Jerusalén.

Cuando Jesús llegó a Jerusalén fue saludado con alegría y emoción por mucha gente. Para darnos una idea, es como cuando aparece un artista o deportista famoso : todos lo quieren saludar y le dicen cosas lindas... Si hoy apareciera Jesús entre nosotros ¿cómo lo saludarían las personas, qué palabras le dirían?

Se puede Imprimir o dibujar en una hoja esta "ramita de olivo" y escribir en cada hoja palabras que le dirían a Jesús, si lo recibiéramos en estos día, como aquel Domingo de Ramos.

También se puede llevar a la casa y completar en familia o con los vecinos, de manera anónima y poner como ofrenda en Misa.



4 Semana Santa. Jueves Santo: actividad de servicio y recorrido de las 7 iglesias.

JUEVES SANTO es la fiesta de la Eucaristía, el primer sacrificio eucarístico en que recordamos su institución.

El Jueves Santo se celebra la Misa, es la fiesta del sacerdocio, de todos los sacerdotes, porque Jesús en un día como hoy celebró la primera Misa con sus apóstoles y les dijo: "HAGAN ESTO EN MEMORIA MÍA". Desde ese día todos los sacerdotes repiten las palabras y los gestos de Jesús y celebran la Misa. El Sacerdote es una persona llamada por Dios para estar al servicio del pueblo de Dios. También, en un día como hoy, Jesús les dijo a sus amigos: " Quiero que la gente reconozca a los cristianos por el amor que se tienen entre sí. Por eso les dejo este mandamiento: Ámense unos a otros como Yo los amé". Y **Jesús, nos dio el ejemplo de humildad y servicio**, lavando los pies a sus discípulos y al día siguiente dando la vida por todos nosotros en la cruz. Por eso en la Misa de Jueves Santo, el sacerdote repite el gesto de servicio lavándole los pies a las personas que participan en la celebración.

ORACIÓN

Señor, ayúdanos a perdonar al que me ofendió o me hizo algún mal. Te pedimos por todas las personas que se preparan para hacer la Iniciación a la Vida Eucarística, por todos los sacerdotes, para que sean fieles al llamado que Dios les hizo para servir al Pueblo de Dios.

Señor, te pedimos poder vivir el mandamiento del amor, en todos los lugares y danos la fuerza para vivir de acuerdo a tus enseñanzas. Danos un corazón dispuesto a ayudar a quienes más nos necesitan. Amén.

Para vivir el **servicio** se puede realizar un gesto para alguien de la familia : ordenar la pieza a un hermano, poner la mesa, ayudar a los papás en las tareas de la casa. También tener una actitud colaborativa en todo momento, es una manera de **servir**.

Una actividad para realizar este día es el RECORRIDO DE LAS 7 IGLESIAS.

El recorrido de las siete iglesias en Jueves Santo es una tradición católica que conmemora los últimos momentos de Jesús antes de su crucifixión. Es un acto de reflexión y devoción que profundiza nuestra fe y nos une como hermanos. Consiste en visitar 7 parroquias donde se reflexiona distintos momentos de la Pasión de Jesús.

Momentos de la Pasión de Jesús para meditar :

La oración en el Huerto de Getsemaní. Marcos 14:32-45

La traición de Judas. Marcos 14, 10-20

El juicio ante el Sanedrín. Marcos 14, 53-63

La flagelación. Mateo 27, 20-26

La coronación de espinas. Marcos 15, 16-20

La subida al Calvario. Lucas 23, 26-28

La crucifixión y muerte de Jesús. Lucas 23, 33-34

Para poder realizar esta actividad debemos identificar cuales son las 6 iglesias cercanas a nuestra parroquia para poder trasladarnos. Si no tuviéramos, hay otras opciones como por ejemplo armar 7 altares en casas cercanas a la parroquia. Pueden ser las casas de los aspis o de miembros de la comunidad que quieran participar. Se arma una mesita en la vereda con una imagen, la Biblia y unas velas o si no, armar 7 “altares” dentro de nuestra parroquia, en el templo, o en la sede parroquial.

Nuestra Parroquia puede ser la primera o la última de “las 7 Iglesias”

(Tengamos en cuenta que en las Iglesias Catedrales los jueves por la mañana se celebran las Misas Crismales, es decir que algunas iglesias pueden estar cerradas).

Al entrar a cada Iglesia, recordemos al grupo hacerlo en silencio en señal de respeto ya que habrá otras personas rezando en el lugar. Observar todo lo que nos llama la atención, recorrer las imágenes del templo y apreciar el retablo y el altar. Acomodar al grupo reunido en un sitio donde puedan escuchar la reflexión para luego meditarla.

- se puede llevar las lecturas impresas, para que cada niño pueda seguir la lectura de la cita bíblica y lograr así mayor atención,
- acortar las citas del Evangelio,
- elegir otras reflexiones, con otras citas del Evangelio.
- llevar estampitas con la imagen cabecera de nuestra parroquia para intercambiar o simplemente “entregar” a las personas que nos encontremos en las otras iglesias.
- Se puede llevar un listado con “intenciones” de la comunidad recopiladas en las misas durante la cuaresma.

5

Semana Santa. Viernes Santo: Vía Crucis con los niños y familias.

Para vivir mas preparados la **semana santa** podemos hacer anteriormente un viacrucis, preparar las estaciones con los aspirantes e invitar a la comunidad o a otros niños a rezarlo con los aspis. Si nos animamos también podemos hacerlo con ayuda de la familia, fuera de la parroquia, en algún espacio apropiado.

También se puede trabajar una estación por familia previamente , donde pinten y decoren la estación que les tocó, para luego compartirla con los demás.


VIA CRUCIS

Vamos a recorrer este camino pensando en el amor que Jesús nos tiene.

Podemos previamente marcar los lugares donde nos detendremos a rezar cada estación y hacerlo con una vela encendida.

En cada una de las estaciones se lee un extracto del evangelio, se reza un Padre Nuestro y un Ave María antes de continuar.

Se puede hacer una reflexión previamente o juntos con los aspis de manera espontánea analizar y meditar con ellos: ¿qué sintieron? ¿qué piensan sobre cada estación? ¿se puede comparar con situaciones de la actualidad?.





6º ESTACIÓN: LA VERÓNICA ENJUGA EL ROSTRO DE JESÚS



7º ESTACIÓN: JESÚS CAE POR SEGUNDA VEZ



8º ESTACIÓN: JESÚS CONSUELA A LAS MUJERES DE JERUSALÉN



9º ESTACIÓN: JESÚS CAE POR TERCERA VEZ



10º ESTACIÓN: JESÚS ES DESPOJADO DE SU ROPA



11º ESTACIÓN: JESÚS ES CLAVADO EN LA CRUZ



12º ESTACIÓN: JESÚS MUERE EN LA CRUZ



13º ESTACIÓN: JESÚS ES BAJADO DE LA CRUZ



14º ESTACIÓN: JESÚS ES SEPULTADO

ESTACIONES

- 1-Jesús es condenado a muerte. Poncio Pilatos, el gobernador romano, condena a Jesús a muerte después de ser acusado por los líderes religiosos.
- 2-Jesús carga la cruz. Jesús debe cargar con una pesada cruz de madera sobre sus hombros mientras camina hacia el lugar de su crucifixión, el Monte Calvario.
- 3-Jesús cae por primera vez. Debido al peso de la cruz, Jesús cae por primera vez en su camino.
- 4-Jesús se encuentra con su madre, la Virgen María. Jesús se encuentra con su madre María, quien solo puede acompañarle en su dolor.
- 5-Simón de Cirene ayuda a Jesús. Debido al cansancio y el dolor, Jesús no puede continuar, así que Simón de Cirene lo ayuda a cargar la cruz.
- 6-Verónica limpia el rostro de Jesús. En esta estación, una mujer llamada Verónica se acerca a Jesús y limpia su rostro con un pañuelo, el cual es conocido como el Sudario de Cristo.
- 7-Jesús cae por segunda vez. Debido al dolor y el agotamiento, Jesús cae por segunda vez en su camino de tortura.
- 8-Jesús habla a las mujeres de Jerusalén. Jesús habla a un grupo de mujeres que lloran por él mientras camina hacia su muerte.
- 9-Jesús cae por tercera vez. Jesús cae por tercera vez en su camino hacia la crucifixión. Ya no puede más.
- 10-Jesús es despojado de sus vestiduras. Los soldados romanos le quitan a Jesús sus ropas antes de crucificarlo. Es la prueba máxima de humillación.
- 11-Jesús es crucificado. Jesús es clavado en la cruz y levantado en ella para morir. A ambos lados están dos ladrones que también son crucificados: Dimas y Gestas.
- 12-Jesús muere en la cruz. Jesús muere en la cruz después de horas de agonía y de ser torturado con vinagre y heridas de lanza en su costado.
- 13-Jesús es bajado de la cruz. Después de su muerte, Jesús es bajado de la cruz y su cuerpo es entregado a su madre. Es envuelto en sábanas.
- 14-Jesús es sepultado. Finalmente, el cuerpo de Jesús es colocado en un sepulcro que es cubierto con una pesada piedra. De ahí emergerá al tercer día, en el Día de la Resurrección.

El Sábado Santo es el día después de la crucifixión de Jesús en Viernes Santo. Este día se considera un tiempo de luto y reflexión. Pero, ¿qué sucedió exactamente el Sábado Santo?

Leyendo la Biblia, sabemos que después de que Jesús fue crucificado y murió en Viernes Santo, su cuerpo fue colocado en un sepulcro. El Sábado Santo marca el día en que su cuerpo permaneció en el sepulcro, mientras sus seguidores estaban en duelo y se preparaban para su entierro.

Por eso los cristianos nos reunimos para realizar vigiliyas de oración y reflexión, procesiones y ceremonias en iglesias y capillas.

Acá les dejamos algunas propuestas para vivir el Sábado Santo con los aspis, ayudarlos a reflexionar y entender qué sucedió.

- Leer la Biblia
- Crear arte religioso o hacer manualidades: con la mayor cantidad de materiales que se les puedan ofrecer, inviten a los aspis a crear una obra de arte sobre estos días.
- Orar: hagan una oración por aquellos que sufren y por la paz en el mundo, viviendo la oración como un medio para conectarse con Dios y con los demás.
- Ayudar a otros: El Sábado Santo es un buen día para ayudar a los demás. Pueden involucrar a los aspis en actividades caritativas, como la donación de alimentos a los necesitados, la visita a personas mayores o enfermas o alguna actividad que se desarrolle en la parroquia y necesite de su participación.

Recuerden que el Sábado Santo es un día de reflexión y meditación, por lo que cualquier actividad que haga con aspis debe ser adecuada para la ocasión. Traten de encontrar actividades que les ayuden a reflexionar sobre el significado de este día y cómo pueden aplicar sus enseñanzas en sus vidas diarias.

ROSARIO DE CARAMELOS

Ir con el grupo de aspis al templo, donde estarán dispuestos en el suelo un rosario de caramelos masticables. Se recomienda crear un ambiente propicio, hacer silencio, colocar una imagen de María o ubicar la ronda debajo de una imagen que haya en la Iglesia, y encender una vela.

Pedirle a los niños que se sienten en ronda, de modo tal que cada niño pueda ir tomando un caramelo.

INTRODUCCIÓN

En el Sábado Santo María nos muestra cuatro lecciones de vida, cuatro actitudes que la caracterizan y que nos quiere transmitir: María, Madre dolorosa; María, Madre de los discípulos; María, Madre del amor silencioso; María, Servidora de todos. Nos ponemos en presencia del Señor, y le pedimos que nos deje acompañar hoy a su Madre. El Sábado Santo es un tiempo de silencio. Después de haber vivido juntos el Viernes Santo, de haber acompañado a Jesús hasta la cruz, nos queda el recuerdo de su palabra y la presencia de su Madre. Sábado Santo es el resumen de todos los silencios de un Dios que parece estar ausente. Pero en este espacio que llamamos «Sábado Santo» nos queda una presencia valiosa, un tesoro, la Virgen María. Esta es la hora de volver nuestra mirada a ella y aferrarnos a sus brazos.

COMENZAMOS

(Invitar a los Aspis a que en cada misterio agreguen sus intenciones personales)

En el nombre del Padre, y del Hijo y del Espíritu Santo.

Todos: *Amén.*

El que dirige el rezo: *Jesús nos ha conseguido con su muerte y resurrección la salvación eterna: concédenos que con el rezo del Santo Rosario de la Virgen María, podamos imitarla*

Por Jesucristo nuestro Señor.

Todos: *Amén.*

I. MISTERIOS GOZOSOS

En el primer misterio gozoso se contempla la Anunciación.

"Al sexto mes fue enviado por Dios el ángel Gabriel a una ciudad de Galilea, llamada Nazaret, a una virgen desposada con un hombre, llamado José, de la casa de David; el nombre de la virgen era María. Y entrando donde ella estaba dijo: "Alégrate, llena de gracia, el Señor está contigo...vas a concebir en el seno y vas a dar a luz un hijo, a quien pondrás por nombre Jesús"... Dijo María: "He aquí la sierva del Señor; hágase en mí según tu palabra". (Lc 1, 26-28.31-38)

El que dirige el rezo: *Ofrecemos este misterio por la paz del mundo: Para que los gobernantes de las naciones, establezcan entre los pueblos relaciones de justicia, de reconciliación y de paz.*

Se reza seguidamente un Padrenuestro, diez Avemarías y un Gloria al Padre.

En el segundo misterio gozoso se contempla la Visitación de María a su prima Isabel.

"En aquellos días, se levantó María y se fue con prontitud a la región montañosa, a una ciudad de Judá; entró en casa de Zacarías y saludo a Isabel. Y en cuanto oyó Isabel el saludo de María...quedó llena del Espíritu Santo". (Lc 1, 39-41)

El que dirige el rezo: *Ofrecemos este misterio por nuestro Padre, el Papa Francisco, nuestro Obispo y por todos los sacerdotes. Para que vivan su sacerdocio como servicio incansable y donación a Cristo y a la Iglesia.*

En el tercer misterio gozoso se contempla el nacimiento de Jesús.

"José y María salieron de Nazaret hacia Belén y, "mientras ellos estaban allí se le cumplieron los días del alumbramiento, y dio a luz a su hijo primogénito, lo envolvió en pañales y lo acostó en un pesebre"". (Lc 2, 6-7)

El que dirige el rezo: *Ofrecemos este misterio por todas nuestras familias: Para que por medio de la oración, nuestros hogares continúen creciendo en el amor y en la paz de Cristo.*

Se reza seguidamente un Padrenuestro, diez Avemarías y un Gloria al Padre.

En el cuarto misterio gozoso se contempla la purificación de la Virgen.

"Cuando, según la ley de Moisés, se cumplieron los días de la purificación, subieron a Jesús a Jerusalén para presentarle al Señor, como está prescrito en la Ley del Señor: "Todo varón primogénito será consagrado al Señor". (Lc 2, 22-23)

El que dirige el rezo: *Ofrecemos este misterio por los enfermos: Para que el Señor Jesús y nuestra Madre Santa María, los visiten con su amor misericordioso y les den la salud deseada.*

Se reza seguidamente un Padrenuestro, diez Avemarías y un Gloria al Padre.

En el quinto misterio gozoso se contempla el Niño perdido y hallado en el templo.

"El niño Jesús se quedó en Jerusalén, sin saberlo sus padres...Al cabo de tres días, lo encontraron en el templo sentado en medio de los maestros, escuchándoles y preguntándoles". (Lc 2, 43-46)

El que dirige el rezo: *Ofrecemos este misterio por el Año Jubilar que estamos viviendo: Para que Santa María nos eduque a contemplar el rostro de Jesús, su Hijo y así nuestra mirada sea de "Peregrinos de la Esperanza"*

Se reza seguidamente un Padrenuestro, diez Avemarías y un Gloria al Padre.

El que dirige el rezo: *Concluimos el rezo del Santo Rosario mirando a Nuestra Madre, como hijos, y le dedicamos una canción.*

Te pedimos, Señor, que nosotros, tus hijos, gocemos siempre de salud de cuerpo, mente y espíritu, y por la intercesión de Santa María, la Virgen, libranos de las tristezas de este mundo y concédenos las alegrías del cielo.

Por Jesucristo nuestro Señor.

Todos: *Amén.*


El que dirige el rezo: *En el nombre del Padre, y del Hijo y del Espíritu Santo.*

Todos: *Amén.*

El Domingo de Resurrección, es un día lleno de felicidad y alegría.

Este video es el relato bíblico para ver con los aspis

<https://www.youtube.com/watch?v=wXz-FAAvJNw>



Cantar es una manera de rezar y en un día de celebración, al cantar podemos mostrar la alegría de nuestro corazón. Con este link pueden cantar "Suenen campanas, suenen tambores"

<https://www.youtube.com/watch?v=XONxVnp-42g>



UN RECURSO MAS...

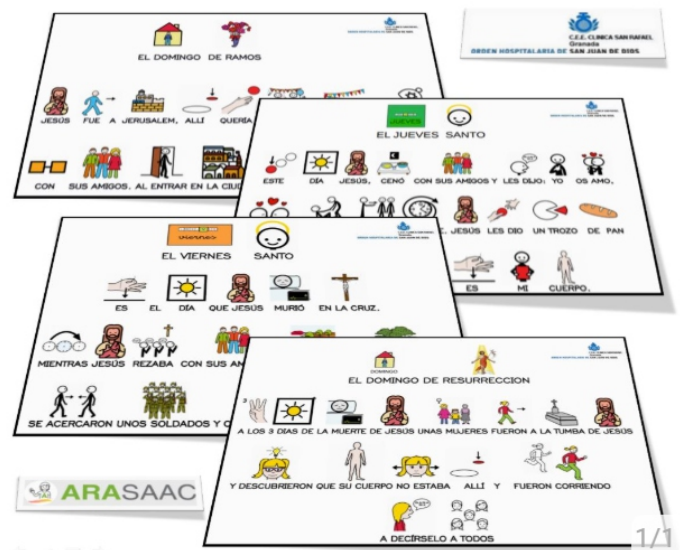
Compartimos un enlace con imágenes sobre CUARESMA del sistema PECS para reforzar estos temas. PECS es un sistema de comunicación que utiliza imágenes para ayudar a personas con dificultades para comunicarse. Se basa en el intercambio de imágenes o símbolos para expresar necesidades y deseos.

¿Para quién está indicado?

- Para niños con autismo.
- Para personas con trastornos de la comunicación.
- Para personas con poca capacidad verbal o sin ella.

¿Cómo funciona?

Las personas utilizan tarjetas con imágenes, símbolos, palabras o fotografías para pedir cosas, hacer comentarios o responder preguntas. El objetivo es enseñar una comunicación intencional y funcional.



SEMANA SANTA

DESCARGAR TODOS LOS ARCHIVOS

