

1º. PASO: CONVOCAMOS AL GRUPO



CONVOCATORIA

El proceso de convocatoria es un tiempo destinado, por los dirigentes- animadores del grupo de promoción, para reunir a aquellos jóvenes entre 13 y 18 años o de más de 18 años, con deseos de participar y realizar un camino de fe comunitario, para conocer la identidad de la ACA, como escuela de vida y realizar la opción de pertenencia.

Según sean las posibilidades del lugar, se pondrá el foco en edades con intereses comunes que faciliten el trabajo, así por ejemplo, podemos trabajar con grupos de 13 a 15 años, de 15 a 18 años y de 18 en adelante.

Este proceso comprende distintas etapas, que hay que poner en marcha, a partir de la autorización de la promoción por parte del párroco o el Obispo,

En primer lugar **la invitación persona a persona** de aquellos chicos y chicas que puedan estar interesados. Las misas y las conversaciones en el atrio suelen ser un excelente lugar para entablar el diálogo sincero y espontáneo que facilite la invitación a los jóvenes que ya participan de la vida de Iglesia.

También podemos poner en marcha otros recursos, pensando en los jóvenes del barrio, de los colegios de la zona, como:

- ▶ AFICHES
- ▶ VOLANTES
- ▶ MESAS DE INFORMACION
- ▶ AVISOS EN LA RADIO Y TV. LOCAL
- ▶ PUBLICIDAD: ANUNCIO EN REVISTAS Y DIARIOS

Estas imágenes han de ser atractivas, juveniles, claras, con toda la información necesaria de modo tal que llame la atención de los chicos.

¿A qué actividad convocar?

Esta respuesta dependerá de las características y posibilidades de cada lugar.

- Algunos podrán, si la presencia de jóvenes con ganas de realizar un camino comunitario es fuerte, iniciar directamente con un **ENCUENTRO donde presentar qué es la Acción Católica.**
- También puede realizarse una Convivencia o un Retiro de Impacto.
- Otros en cambio, optarán por **algunas actividades recreativas o de integración** que vayan preparando el terreno para un anuncio más formal.

Por ejemplo:

- ▶ CAMPEONATOS DEPORTIVOS
- ▶ ACCIONES MISIONERAS O APOSTÓLICAS
- ▶ SALIDAS RECREATIVAS
- ▶ JORNADAS DE JUEGOS Y DEPORTES
- ▶ BAILES PARROQUIALES
- ▶ VIDEO DEBATE
- ▶ JORNADA DE ORACIÓN JUVENIL

Algo a destacar en estas actividades, es **la importancia** de realizar acciones claras / cristianas y tomar los datos personales que faciliten la **comunicación posterior**

En ellas, se buscará atender una expectativa de los jóvenes de la comunidad y del barrio, captar sus intereses, generar el conocimiento mutuo, relevar sus datos y a partir de ello, realizar la invitación a conocer a Jesús más a fondo a través de la A.C.A.

Es recomendable, que estas actividades no se prolonguen más allá de un mes (1 mes) y durante este se realice el **1er. Encuentro o Convivencia**

El dirigente promotor buscará siempre 2 o 3 chicos de la comunidad a promocionar como colaboradores y con ellos organizará entusiastamente estas acciones

Al principio, excepto que el grupo convocado sea muy numeroso, podrá funcionar con chicos y chicas de las diversas edades conjuntamente. En el camino, irán valorando el momento oportuno para organizar las **secciones**, si es necesario, en razón de atender intereses propios de cada edad

Recordá siempre:



LA A.C.A TE BRINDARÁ RECURSOS DE UTILIDAD PARA ESTA ETAPA.



Retiro de impacto: Siembra

Nuestra Institución cuenta con una metodología de impacto para jóvenes llamado “**Siembra**”.

Este retiro puede ser un excelente instrumento para favorecer el inicio de un grupo de promoción; con la salvedad de que el dirigente promotor, necesitará de la colaboración diocesana o de su parroquia para llevarlo a cabo ya que requiere de un equipo de personas mínimo para su organización y desarrollo.

(CONSULTAR MATERIAL BIBLIOGRÁFICO ESPECÍFICO. RECURSOS RETIROS)

Sumario

I. CONSIDERACIONES PREVIAS

II. NUESTRA PROPUESTA

1. Objetivo

2. Responsables, tiempos y elementos necesarios

Conductores

Equipo Interno

Equipo Externo

3. Criterios para la organización

4. Los temas y su posible desarrollo

III. CONTENIDOS

Esquema de contenidos

IV. TRABAJO POSTERIOR

V. CONCLUSIÓN

Anexo 1

Anexo 2

Anexo 3

Anexo 4

Anexo 5

[accioncatolica.org.ar/
wp-
content/uploads/201
6/04/RETIRO-
IMPACTO-
JOVENES.Siembra.](http://accioncatolica.org.ar/wp-content/uploads/2016/04/RETIRO-IMPACTO-JOVENES.Siembra)



1º ENCUENTRO: NOS CONOCEMOS, NOS PRESENTAMOS

METAS:
TOMAR CONTACTO
GENERAR BUEN CLIMA
CONOCERSE

1º. Momento. MIRAMOS A NUESTRO ALREDEDOR

El lugar para el encuentro estará dispuesto de manera tal, que sea un ambiente cálido y propicio para el compartir. Si es posible, se realizará algún cartel indicador y de bienvenida. Las sillas se dispondrán en círculo o en torno a una mesa, evitándose la rigidez (una silla tras otra- un escritorio para el orador, etc.) Se tendrá en cuenta compartir el mate o jugo.

A medida que van llegando los chicos y chicas, se los recibe con alegría sincera y se les coloca un identificador donde se colocaran su nombre. Se los invita a tomar lugar donde deseen.

Como todo primer encuentro, se necesitará de un tiempo para vencer el temor y la tirantez así que hay que avanzar con calma. Cuando se considere que se puede empezar el, dirigente promotor pondrá en marcha la dinámica de presentación.

El animador o animadora dirá:

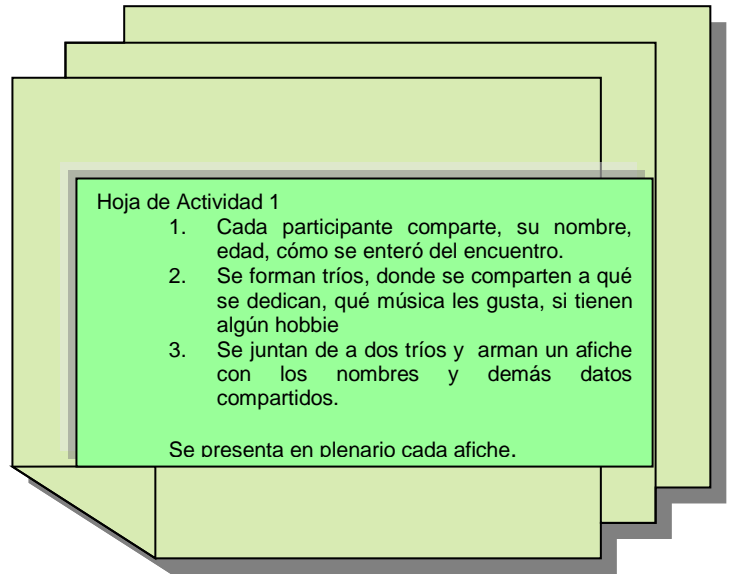
- ▶ Su nombre y edad
- ▶ A qué se dedica
- ▶ Qué lo motivó a participar
- ▶ Cuánto hace que participa en la ACA y/o por que desea compartir esta propuesta a los jóvenes, adecuando su testimonio a la edad de los participantes, de modo, simple, sencillo y sentido.

No se trata de una clase sobre la identidad de la A.C sino simplemente de proponerla:

- ❖ Como camino para seguir a Jesús desde las realidades de cada día.
- ❖ Como escuela en el proyecto de Jesús.
- ❖ Como lugar de comunión y misión para crecer como Iglesia y anunciar el mensaje.
- ❖ Como comunidad fraterna y de servicio.

Esto animará el encuentro y bajará las ansiedades para posibilitar la presentación de los que han venido.

Se invita a los chicos y chicas que han venido a participar a realizar siguiente dinámica;



Otras dinámicas de presentación

“PRESENTACIÓN SEÑALADA”:

OBJETIVOS:

Aprenderse los nombres de las personas con las cuales vamos a compartir un rato de diversión mediante el juego.

Con esta técnica buscamos:

- Facilitar una comunicación participativa.
- Estimular un ambiente distendido.
- Conocerse los nombres entre los integrantes del juego.

PARTICIPANTES:

Todo tipo de grupos pero se debe intentar hacer grupos de 12 personas aproximadamente.

TIEMPO:

Normalmente esta técnica depende del número de personas que integren los grupos, el tiempo aproximado está entre 10 - 15 minutos.

MATERIAL:

No necesitamos ningún tipo de material.

LUGAR:

No necesitamos un espacio amplio, en un aula se podría realizar.

PROCESO:

En círculo el primero dice su nombre, comienza el animador, señala a una persona, la persona señalada dice el anterior, el suyo y señala a otra, la tercera persona dice el nombre del primero, el del segundo y señala a otra persona. Así sucesivamente con todos los participantes.

OBSERVACIONES:

Observar si los participantes del grupo o grupos se han aprendido los nombres entre ellos. Posteriormente comentaremos la dinámica, si les ha gustado, cómo se han sentido, qué les ha parecido, etc...

“NOMBRES ACUMULATIVOS”:

OBJETIVOS:

Aprenderse los nombres de las personas con las cuales vamos a compartir un rato de diversión por medio del juego.

Con esta técnica se busca:

- Facilitar una comunicación participativa.
- Estimular un ambiente distendido.
- Conocerse los nombres entre los participantes del juego.

Itinerario de Iniciación para grupos de Jóvenes ACA

PARTICIPANTES:

Todo tipo de grupos desde infantiles hasta adultos, pero deben insertarse. Hacer grupos no excesivamente grandes, entre 10 - 12 participantes.

TIEMPO:

La duración de la técnica aproximadamente es de unos 10 - 15 minutos.

MATERIAL:

No se precisa de ningún tipo de material.

LUGAR:

No necesitamos un gran espacio.

PROCESO:

En círculo el primero dice su nombre, la segunda el del anterior y el suyo, la tercera persona dirá, el del primero, la segunda y el suyo y así sucesivamente. Si el grupo es muy grande interesa hacer pequeños grupos para evitar que se haga demasiado largo.

OBSERVACIONES:

Comprobaremos si los integrantes del grupo se han aprendido los nombres entre ellos, posteriormente haremos comentarios sobre la técnica, si les ha gustado, cómo se han sentido, si les gustó, etc...

“CADENA DE NOMBRES Y APELLIDOS”:

OBJETIVOS:

Aprender los nombres de las personas con las cuales vamos a compartir un rato de juego.

Con esta técnica buscamos:

- Facilitar una comunicación participativa.
- Estimular un ambiente distendido.
- Conocerse los nombres entre los participantes del juego.

PARTICIPANTES:

Todo tipo de grupos desde los más pequeños hasta los mayores, pero deben intentarse hacer los mismos de 12 participante más o menos para evitar que se haga demasiado largo.

TIEMPO:

Depende del número de participantes del grupo pero la duración está entre los 10 - 15 minutos aproximadamente.

MATERIAL:

No se precisa ningún tipo de material.

LUGAR:

No se necesita mucho espacio.

PROCESO:

En círculo el primero dice su nombre y lo rima, la segunda dice la rima del anterior y la suya, el tercero la rima del primero, la segunda y la suya, así sucesivamente. Si el grupo es muy grande interesa hacer pequeños grupos.

OBSERVACIONES:

Comprobaremos si los participantes del grupo se han aprendido los nombres entre ellos, posteriormente haremos comentarios entre todos sobre la dinámica realizada, si les ha gustado, cómo se sintieron, etc...

“CADENA DE NOMBRES CON PAREADOS”:

OBJETIVOS:

Aprender los nombres de las personas con las cuales vamos a compartir un rato de juego.

Con esta técnica buscamos:

- Facilitar una comunicación participativa.
- Estimular un ambiente distendido.
- Conocerse los nombres entre los participantes.

PARTICIPANTES:

Todo tipo de grupos desde los más pequeños hasta los grupos más mayores, debe intentarse hacer grupos entre 10 -12 participantes para evitar que se haga demasiado largo.

TIEMPO:

Depende del número de participantes del grupo, la duración será aproximadamente sobre los 10 - 15 minutos.

MATERIAL:

No necesitamos ningún tipo de material.

LUGAR:

Itinerario de Iniciación para grupos de Jóvenes ACA

No se precisa un gran espacio.

PROCESO:

En círculo el primero dice su nombre con un pareado, el que está a su lado dirá el pareado del primero y el suyo también con otro pareado, así sucesivamente hasta que todos hayan participado.

OBSERVACIONES:

Comprobaremos si los integrantes del grupo se han aprendido los nombres entre ellos, posteriormente comentaremos la técnica realizada preguntándoles si les gustó, cómo se sintieron, etc...

"ME GUSTA"

OBJETIVOS:

Aprender los nombres de las personas con las cuales vamos a compartir un rato de juego.

Con esta técnica buscamos:

- Facilitar una comunicación participativa.
- Estimular un ambiente distendido.
- Conocerse los nombres entre los participantes del juego.

PARTICIPANTES:

Todo tipo de grupos desde los infantiles hasta grupos de adultos, pero deben hacerse grupos de aproximadamente 10 personas.

TIEMPO:

Normalmente esta técnica depende del número de personas que formen el grupo, la duración aproximada es de 10 -15 minutos.

MATERIAL:

No se precisa ningún tipo de material.

LUGAR:

No necesitamos un espacio demasiado grande para realizar la técnica.

PROCESO:

En círculo el primero dice su nombre y señala un gusto personal el que está a su lado recordara antes del suyo, así sucesivamente con todos los participantes.

OBSERVACIONES:

Comprobaremos si los integrantes del grupo se han aprendido los nombres entre ellos, posteriormente comentaremos la técnica realizada preguntándoles si les gustó, cómo se han sentido, etc...

"INICIALES DE CUALIDADES":

OBJETIVOS:

Aprender los nombres de las personas con las cuales vamos a compartir un rato de juego.

Con esta técnica buscamos:

- Facilitar una comunicación participativa.
- Estimular un ambiente distendido.
- Conocerse los nombres entre los participantes.

PARTICIPANTES:

Todo tipo de grupos desde los mas pequeños hasta los grupos de mayores, pero debe intentarse hacer los grupos de 10 participantes más o menos para evitar que se haga demasiado largo el juego.

TIEMPO:

Depende de los participantes, la duración es aproximadamente entre los 10 - 15 minutos.

MATERIAL:

No se necesita ningún tipo de material.

LUGAR:

No precisamos un gran espacio.

PROCESO:

Una persona dice su nombre y apellido, con las primeras consonantes tiene que decir dos cualidades, la segunda dice las cualidades del anterior y las suyas, la tercera dirá las cualidades del primero, la segunda y el suyo, así sucesivamente. el grupo no debe ser grande pues se hará demasiado largo el juego.

OBSERVACIONES:

Comprobaremos si los participantes de la dinámica se han aprendido los nombres entre ellos, posteriormente comentaremos entre todos si nos ha gustado, cómo nos hemos sentido, etc...

"MARCIANITOS":

OBJETIVOS:

Itinerario de Iniciación para grupos de Jóvenes ACA

Aprender los nombres de las personas con las cuales vamos a compartir un rato de juego.

Con esta técnica buscamos:

- Facilitar una comunicación participativa.
- Estimular un ambiente distendido.
- Conocerse los nombres entre los participantes del grupo.

del grupo.

PARTICIPANTES:

Todo tipo de grupos desde infantiles hasta grupos de jóvenes, pero deben intentarse hacer los grupos no excesivamente grandes, alrededor de 10 y 15 personas para evitar que se haga muy largo.

TIEMPO:

Depende del número de integrantes del grupo, pero la duración es aproximadamente sobre 10 - 15 minutos.

MATERIAL:

No se necesita ningún tipo de material.

LUGAR:

No se precisa un espacio amplio.

PROCESO:

Una vez presentados jugaremos a transmitir mensajes extraterrestres. Comienza el primero diciendo "Marcianito (dice su nombre) transmitiendo a Marcianita (y dice el nombre de otra/o)". Mientras el marcianito está transmitiendo deberá mover las manos con los pulgares sobre sus sienes mientras sus vecinos de corro podrán de igual manera la mano que tengan a su lado. Por ejemplo, mi vecino de la derecha colocará su mano izquierda en su sien cuando yo esté transmitiendo el mensaje. Una vez que yo haya terminado me contestará de igual modo la Marcianita/o a la que he nombrado diciendo a su vez el nombre de otro.

OBSERVACIONES:

Comprobaremos entre todos si nos hemos aprendido los nombres de los integrantes del grupo y posteriormente comentaremos si nos ha gustado, cómo nos hemos sentido, etc...

"¿ME QUIERES?":

OBJETIVOS:

Aprenderse los nombres de las personas con las cuales vamos a compartir un rato de juego.

Con esta técnica buscamos:

- Facilitar una comunicación participativa.
- Estimular un ambiente distendido.
- Conocerse los nombres entre los participantes del grupo.

del grupo.

PARTICIPANTES:

Podemos realizar la técnica con todo tipo de grupos desde los infantiles hasta los jóvenes e incluso adultos.

TIEMPO:

Depende de lo que queramos estar jugando, pero la duración sería aproximadamente 15 minutos.

MATERIAL:

En esta técnica no necesitamos ningún material.

LUGAR:

Debemos realizarla en un sitio amplio ya sea en el aire libre, o en un espacio interior.

PROCESO:

Se forma un círculo con sillas de modo que una persona no tenga silla. Esta persona se sitúa en el centro del círculo, normalmente comienza el animador, y una vez allí a uno de los integrantes del grupo pregunta: "¿me quieres?", el responderá "si, pero también quiero a (nombra a dos personas)". Ahora se deberían de cambiar de posición: las dos personas que está al lado de la persona preguntado y las dos personas que ha hecho referencia el preguntado.

OBSERVACIONES:

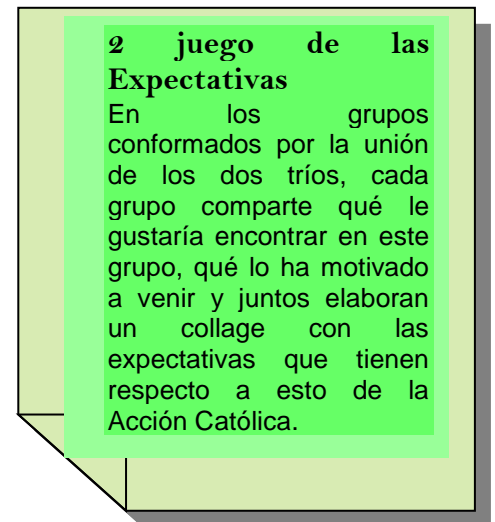
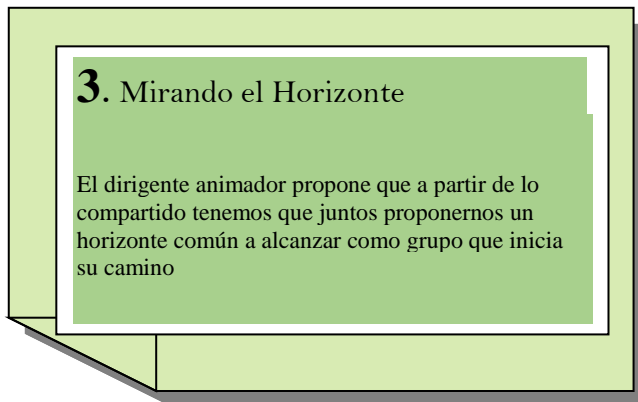
Comprobaremos si los integrantes del grupo se han consolidado un poco más, observando las cualidades de sus propios compañeros, posteriormente comentaremos la técnica si les gustó, si se han divertido, cómo se han sentido, etc...

2º. Momento

ILUMINAMOS CON LA PALABRA DE DIOS NUESTRA EXPERIENCIA

Realizada la presentación, el dirigente promotor propondrá dividirse en grupos espontáneos y realizar el juego de las expectativas.

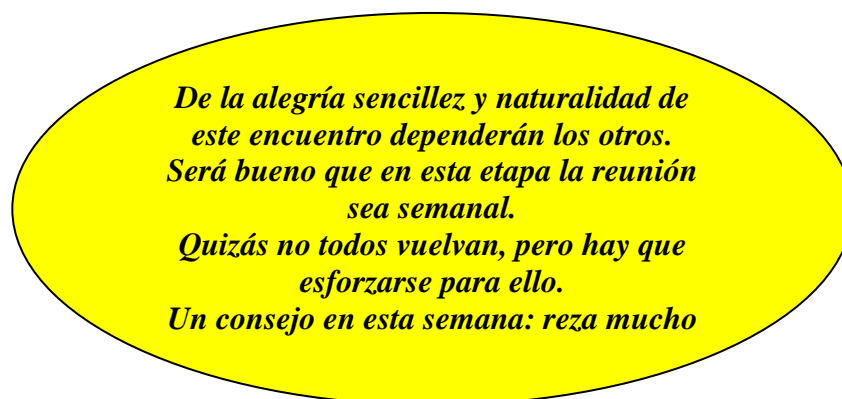
Los grupos presentarán en plenario sus propuestas y entre todos, elaborarán algunas perspectivas (Mirando el Horizonte)



3º. Momento. NOS PONEMOS EN MOVIMIENTO

Si hay guitarra, será propicio compartir algunos cantos y luego pautar cómo, dónde y a qué hora será el próximo encuentro, mientras compartimos el mate cocido o jugo, motivando una sencilla evaluación que permita “tomar el pulso” al encuentro.

Con una sencilla oración, que el promotor invitará a realizar, finalizamos este primer encuentro.



2º ENCUENTRO: UNA INVITACIÓN, UN LLAMADO

Metas:

Dar a conocer la propuesta de la AC
Abrir la Comunidad a todos

1º Momento.

MIRAMOS A NUESTRO ALREDEDOR

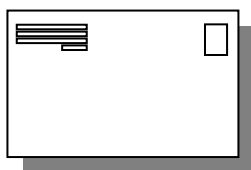
Dentro de lo posible, nos reencontramos en el mismo lugar que la semana anterior y compartiremos un momento de intercambio personal acerca de los acontecimientos de la semana.

Sí, el clima del encuentro es apropiado, podemos cantar y tocar la guitarra, realizar algún juego, etc.

Proponemos un momento de silencio y oración donde invitamos – sin forzar- a compartir “intenciones” personales.

Dinámica de motivación experiencial.

En una mesa ponemos distintas invitaciones que hayamos conseguido – casamientos, quince años, cumpleaños, fiestas bailables, etc. Les pedimos que los miren y que cada uno arme su propia invitación para algún acontecimiento personal que quiera compartir.



Si son pocos participantes, en plenario, si son muchos, se invita a formar grupos de a cuatro para compartir las invitaciones.

Entre todos eligen la invitación más creativa para el grupo.

2º Momento. ILUMINAMOS CON LA PALABRA DE DIOS NUESTRA EXPERIENCIA

El dirigente promotor del grupo, propone entonces, conocer cómo y a qué invitaba Jesús a los que fueron sus amigos. Para lo cual, se organizan pequeños grupos para compartir la lectura de la Palabra.

Grupo 1: Lean Juan 1, 35-37
 ¿Qué dice Juan el Bautista sobre Jesús?
 ¿Quiénes son los dos primeros amigos que se acercan a Jesús?
 ¿Cómo lo llaman a Jesús?
 ¿De que modo los invita
 Armen una invitación sobre esta cita que exprese como Jesús

Grupo 2: Lean Juan 1,35-51
 ¿Qué hace Andrés luego de conocer a Jesús, junto a Juan su amigo?
 ¿Qué sucede con este nuevo amigo de Jesús?
 ¿Qué le dice Jesús? ¿Qué sucede entonces?
 ¿A quien se encontraron en el camino de vuelta?
 ¿Qué sucede con Felipe y su amigo Natanael o Bartolomé?
 ¿Qué ocurrió con el otro hermano de Juan, llamado Santiago?
 Armen a partir de esta cita una invitación donde Jesús convoca a estos amigos a seguirlo:

Grupo 3: Lean Lucas 5,27-32
 Mateo es un caso especial como hemos leído. Completen a partir de la lectura.
 Su oficio.....
 Dependía y servía los.....
 Mateo estaba.....
 Pasó Jesús y le dijo
 Ély organizó una comida para celebrar el encuentro.
 Armen la tarjeta de invitación que ustedes enviarían, sí como Mateo se encontrarán con Jesús y prepararán una fiesta.

Grupo 4: Lean
 Lucas 6, 12-16, Mateo 10, 1- 4 , Marcos 3, 13-18
 Completen la lista de los amigos de Jesús:.....

 .Armen una cadena de "mensajitos" que imaginen posible entre los apóstoles, a partir de la invitación que les hace Jesús de seguirlo v

Luego del trabajo en grupo o en pequeñas comunidades, se realiza el plenario, Cada grupo compartirá su lectura y consigna con los demás.



Al finalizar la puesta en común, el dirigente promotor, remarcará que:

- *Jesús llama a cada uno por su nombre*
- *Conoce lo que está en el corazón de cada uno, sus debilidades, cualidades, posibilidades, etc.*
- *Invita y no ordena*
- *Jesús hace amigos, quiere ser comunidad.*
- *Jesús ama a gente normal y sencilla*
- *La respuesta es siempre libre y personal*

72-76/89



Se puede trabajar algún mensaje del Papa o ver juntos alguno de los videos de las JMJ

3º Momento. NOS PONEMOS EN MOVIMIENTO

- Se propone, que a nosotros también nos ha llamado, a cada uno de una manera diferente.
- Se invita a recordar cómo llegaron al grupo, a través de qué o quién.
- Se comparte que así Jesús se ha manifestado entre nosotros y nos hace una invitación personal.

Esta invitación es a:

- Ser comunidad joven
- Ser sus amigos y discípulos
- Ser sus enviados al mundo, especialmente de los jóvenes, como los apóstoles.
- Participar de un grupo eclesial que forma parte de una organización donde otros jóvenes también desean ser discípulos misioneros de Jesús: la Acción Católica. Argentina.

Como compromiso se puede repartir a cada participante un corazón de cartulina donde escribirá su nombre.

Los corazones se recogen en una bolsa o caja, se mezclan y cada participante tomará uno y se comprometerá a rezar por él durante la semana.

Para cerrar se recordarán acuerdos del grupo, se indicarán los avisos y se reza la siguiente oración u otra similar.

Tú me has llamado,
pero avanzo entre dudas.
Tú me has invitado
pero me siento inseguro,
espero todavía un gesto tuyo.



Tú me llamas a vivir con los demás,
a descubrirte en los demás,
a encontrarte en ellos.
Tú me llamas a tomaren serio el tiempo, la vida, el hombre, el amor.
Es tu discípulo
quien te ve en los demás y los ama,
quien te ve en los demás
y los perdona,
quien te ve en los demás
y hace algo por ellos.
Tú me llamas cada día,
llamas a todos los hombres,
al que está triste, al soberbio,
al grande, al que ostenta poder,
al pequeño, al débil.

Tú me llamas siempre,
cuando lloro y cuando sufro,
cuando trabajo y cuando amo,
me llamas en la libertad.

Tú que estás conmigo
en todo cuanto hago.
Tú que conoces el corazón de cada uno,
ayúdame a descubrir
y vivir la vocación
a la que me has llamado.



4º ENCUENTRO UNA PRIMERA RESPUESTA: CREO

METAS:

- Animarnos en la fe
 - Animarse a testimoniarla
- Abrirse a descubrirla cada vez más

1º. Momento. MIRAMOS A NUESTRO ALREDEDOR

Nos reencontramos después de haber recibido la invitación y el llamado de Jesús. Cada uno ha reflexionado en la semana y ha elaborado una respuesta personal inicial, como la de los apóstoles. Hoy trataremos de compartirla y proyectarla como comunidad de amigos.

Dinámica de motivación experiencial.

- Cada uno compartirá, si lo desea, cómo ha estado en la semana y qué ha pensado a partir del encuentro anterior.
- El dirigente promotor refuerza las ideas compartidas
 - ✓ Deseamos ir siendo una comunidad donde cada uno se pone en común.
 - ✓ Recibe un llamado personal.
 - ✓ Da una respuesta libre.
 - ✓ Tiene disponibilidad para ponerse en camino.
- Se motivará a poner en común que significa tener fe o experiencia de fe para cada uno.

2º. Momento. ILUMINAMOS CON LA PALABRA DE DIOS NUESTRA EXPERIENCIA

El dirigente comparte que:

Esta respuesta y esta actividad de ponerse en camino para recorrer juntos un recorrido de fe y de servicio, nos anima a profesar juntos aquello que creemos y que es el fundamento sobre el que iremos madurando nuestro encuentro personal con Jesús para poder llevarlo a los demás.

Nuestra fe se apoya en el seguimiento de Jesús. Por eso, queremos conocer su vida, su mensaje, todo aquello que nos ha revelado acerca del Padre.

En este seguimiento, que nos lleva a decir de corazón y con nuestra inteligencia ¡CREO!, necesitamos que todo nuestro ser entre en sintonía de fe.

MENSAJE
A
RESALTAR

Nos acercamos a Jesús, no solo con la inteligencia sino por este don maravilloso que recibimos en el Bautismo y que nosotros tenemos que actualizar día tras día.

- Invitamos a dividirnos en dos grupos (o más, si son numerosos) para compartir las siguientes lecturas y sus consignas (*Si los chicos del grupo son adolescentes estas fichas grupales serán resumidas para su lectura*)

GRUPO 1. Lean este texto y expresen en un grafiti el significado de la EXPRESION CREO
Decir “creo” no es:

- Aceptar unas verdades o creer una doctrina.

En este sentido, la doctrina consiste en aprender y saber unas verdades, aunque nos e comprendan. Cuando esto ocurre, surge una doctrina fuerte, normalmente a la defensiva y tremendamente aseguradora, conservadora.

En este sentido, creer es un acto intelectual, como el que sabe matemáticas o física. Lo saben ç, pero eso no influye ni determina su estilo de vida. Se sabe, pero no se vive.

- Cumplir una serie de ritos
- Así entendida la fe, el hombre religioso tiene la obligación moral de asistir periódicamente estos ritos. De este modo de entender la fe surge, por ejemplo, el “oír misa”, sin importar mayormente que el culto tenga un significado. Se trata de “oír” y nada más. Este modo de concebir la fe crea una devoción y devociones que se cultivan con agrado y asiduamente.

Para los que entienden así la fe están dichas, especialmente, las palabras de Jesús citando a Isaías.

“Este pueblo me honra con los labios, pero su corazón esta lejos de mí; el culto que me dan es inútil, pues la doctrina que enseñan son preceptos humanos” (Mateo 15, 8-9)

- Cumplir una serie de normas, preceptos o leyes
- Bien entendido que, cuando decimos esto, nos referimos al cumplimiento de esas normas como lo esencial de la fe. Nos son consecuencias ni exigencia de nada, sino una imposición, algo que hay que cumplir.

Así entendido, la fe cristiana se vive como algo prohibitivo, alienante como una carta. Para estos tiene plena vigencia la enseñanza de Pablo sobre la Ley: Rm 10,4; Gal. 3, 23-25; 4, 4-7; Gal. 2,21.

En resumen, la fe no es saber unas verdades, asistir a unos ritos, cumplir unas normas, como garantía de que por los propios méritos (por esto que sabe y cumple) conseguir la salvación.

1. Decir creo es

- ❖ El encuentro personal con Jesús resucitado, que nació, vivió murió en un momento determinado de la historia y vive para siempre. El que se encuentra con el Señor no puede por menos que gritar: “¡Hemos encontrado al Mesías!” (Jn. 1.41)
- ❖ Aceptar que Jesucristo es el único capaz de dar sentido a la propia vida, y, por tanto, el único que puede llenar las esperanzas del corazón humano: “Señor, ¿a quién vamos a ir? Tú tienes palabras de vida eterna. (Jun 6.68)
- ❖ Fiarse de Jesús, aceptar su palabra, pronunciar permanentemente como respuesta a su palabra, un “Amén” confiado (Lc 1,38) dejar el estilo de vida anterior (Mt. 4 18-22) y seguirle hasta donde el vaya o quiera de nosotros (Mt.8-19)
- ❖ Aceptar y profesar con la fe de la Iglesia que Jesús es el Hijo único de Dios, igual a Dios que nació, murió, fue sepultado y resucitó al tercer día, siendo constituido por Dios Señor y Mesías de todo lo creado.

GRUPO 2. Lean este texto y expresen en un grafiti las exigencias del amor que nacen de la fe

Creer exige:

Una fe profesada, vivida y celebrada.

- **La fe ha de ser profesada**

Si hemos dicho que la fe es un “encuentro” con Jesús resucitado este acontecimiento hace que el creyente lo viva como un gran don que ha recibido de Dios, como un gran tesoro que ha encontrado (Mt. 13,44), con un gran regalo que se le ha hecho (Mt. 10,8)

Si esto es así el creyente que ha descubierto a Jesús tiene la necesidad de gritarlo, de decirlos a los demás: “Ven y lo Verás” (Jn 1,46) Y esta confesión de la fe, este decir que uno es creyente ha de ser público.

Se equivocan los que piensan que la fe es un asunto privado de la conciencia de cada uno. Hay que “gritar” lo que único cree: “Lo que os digo de noche, decidlo en pleno día, y lo que escucháis al oído pregonadlo desde la azotea” (Mt. 10,27)

- **La fe ha de ser vivida.**

Es la invitación que Jesús hace permanentemente: “el que quiera ser mi discípulo..... y me siga (Mt. 16,24.

Y el seguimiento de Jesús no es para decir: “Señor, Señor”, sino “para poner por obra el plan de mi Padre del cielo” (Mt. 7,21)

Dos vertientes tienen este “ser vivida la fe”:

- *La transformación del Reino temporal.* Es lo que el Concilio Vaticano II resume con estas palabras: “los gozos y las esperanzas, tristezas y angustias de los discípulos de Cristo. Nada hay verdaderamente humano que no encuentre eco en su corazón” (Constitución sobre la Iglesia en el mundo, nº1. Así pues, la vida y la acción de la iglesia, la familia, el tiempo libre, la vida social y política, las grandes causas de la humanidad...son otros tantos campos de donde el cristiano realiza su actividad, individual y asociadamente, para ordenarlos según el plan de Dios.
- *El amor.* Para el creyente en Jesús no hay mas Ley que ésta (Mt.22, 40): “Amaos unos a otros como yo os he amado” (Jn 15,12. El creyente en Jesús no tiene mas empeño que el amor, y un amor hasta la muerte, hasta el final, hasta sus últimas consecuencias: “como yo os he amado “.

- **La fe ha de ser celebrada**

Si la fe es un acontecimiento un encuentro salvador, por eso mismo, ha de ser celebrada. El seguidor de Jesús celebra comunitariamente su experiencia de encuentro con Jesús. La celebración de la fe es para el creyente, una fiesta, un momento de volver a hacer presente, en nuestra vida personal y social el acontecimiento de Jesús Salvador.

No se trata de “re-presentar” ningún rito. Se trata de festejar simbólicamente y, cuando es en los sacramentos realmente, hoy, y en nuestra vida, el acontecimiento liberador de Jesucristo. Esto se hace realidad, sobre todo en la Eucaristía, puesto que ella es, en palabras del Concilio, “la fuente y el culmen de la vida de la Iglesia”.

La celebración dominical de la Eucaristía es la expresión de la experiencia de seguimiento de Jesús el Señor.

Terminando el tiempo asignado realizaremos la puesta en común.

YOU CAT
tus preguntas sí tienen respuestas

3º. Momento. NOS PONEMOS EN MOVIMIENTO

El dirigente promotor reparte una tarjetita con **el CREDO** – o Símbolo de la Fe – la síntesis de aquello que creemos y de aquello a lo que le decimos “Sí” como católicos.

Invitamos a leer esta profesión de nuestra fe, tomándonos de las manos como expresión de la comunión que se da entre aquellos que proclamamos la misma fe.

Para finalizar, recordará los avisos para la semana y generará un espacio para el canto, los mates, la recreación y el intercambio fraterno.

CREO EN DIOS, PADRE TODOPODEROSO
CREADOR DEL CIELO Y DE LA TIERRA
EN JESUCRISTO SU UNICO HIJO Y SEÑOR
QUE FUE CONCEBIDO POR OBRA Y GRACIA
DEL ESPIRITU SANTO
NACIO DE SANTA MARIA VIRGEN
PADECIO BAJO EL PODER DE PONCIO PILATO
FUE CRUCIFICADO
MUERTO Y SEPULTADO
DESCENDIO A LOS INFIERNOS
Y AL TERCER DIA RESUCITO DE ENTRE LOS MUERTOS.

CREO EN EL ESPIRITU SANTO
LA SANTA IGLESIA CATOLICA
LA COMUNIÓN DE LOS SANTOS
EL PERDON DE LOS PECADOS
LA RESURRECCIÓN DE LA CARNE
Y LA VIDA ETERNA. AMEN

Para cerrar se puede leer la siguiente oración y ver el siguiente video

<https://www.youtube.com/watch?v=TnL9XptAK1w>

Jesús, no tienes manos.

*Jesús, no tienes manos.
Tienes sólo nuestras manos para construir
un mundo donde habite la justicia.*

*Jesús, no tienes pies.
Tienes solo nuestros pies para poner
en marcha la libertad y el amor.*



*Jesús, no tienes labios
Tienes solo nuestros labios para anunciar
por el mundo la Buena Noticia a los pobres.*

*Jesús, no tienes medios.
Tienes sólo nuestra acción para lograr
que todos los hombres sean hermanos.*

*Jesús, nosotros somos tu Evangelio,
El único evangelio que la gente puede leer
si nuestras vidas son obras y palabras eficaces.*

*Jesús, danos tu musculatura moral para desarrollar
nuestros talentos y hacer bien las cosas.*



Si las características del grupo, son adecuadas, tal vez sea conveniente sugerir alguna actividad solidaria para llevar a cabo en las próximas semanas. Una visita, una campaña para recolectar alimentos o útiles, un gesto misionero, podrán favorecer la integración y apertura del grupo hacia los demás

5°. ENCUESTRO CELEBRACIÓN:

COMPARTIMOS LA ORACIÓN

METAS

ORAR EN COMUNIDAD
APRENDER A ORAR
HACER SILENCIO PARA PODER
ESCUCHAR Y HABLAR

En un lugar ambientado para la celebración o en el templo, nos reencontramos para compartir, el cierre de nuestro 1º Paso en una **CELEBRACIÓN**

1ª Momento. MIRAMOS A NUESTRO ALREDEDOR

Esta celebración está centrada en que vayamos aprendiendo a orar en grupo y fortalecer también, los vínculos afectivos que van generándose.

Realizaremos la señal de la cruz como signo de nuestra identidad cristiana e invitamos a cantar “Jesús te seguiré” o similar.

Se invita a que cada uno tome una pequeña vela que habrá en un canasto o bandeja cerca del altar y a mirar los rostros de cada participante.

2º Momento. ILUMINAMOS CON LA PALABRA DE DIOS NUESTRA EXPERIENCIA

Se enciende la vela mayor que estará en el altar junto a la Escritura, invitándose a un / una participante a leer **Jn 17,14-17**. (Aprovechamos para recordar o enseñar a buscar el texto en el Evangelio)

Antes de proclamar la Palabra, se canta alguna canción que predisponga a escuchar a Cristo que nos habla.

Se lee el Evangelio y se invita al silencio, proponiendo las siguientes pautas:

- Hagamos silencio
 - Serenemos nuestro interior
 - Tratemos de concentrarnos en la lectura.
- ¿Qué nos dice Jesús en este texto?
¿Cuáles son los personajes que están presentes?
¿Cuál es la situación en que se da este pasaje?
¿Qué me impacta de esta situación?

Luego, se lee despaciosamente el texto “Mi vida sería inútil” o algún texto similar acorde a la realidad del grupo.

Reflexión: Mi vida sería inútil

(salmo 16) López Baeza, A. “Poemas para la Utopía” (Pág. 111)

Mi suerte esta en tus manos, Señor, cual diminuto grano de semilla, para que Tú los siembres: cual tranquila corriente de aguas, para que Tú la encauces.

¡Mi vida sería inútil lejos de tu presencia, Señor!

Los que programan una sociedad a su antojo pretenden imponernos por la fuerza sus ídolos: El ídolo de la eficacia, el ídolo de la competencia, el ídolo de la técnica, como esperanzas supremas de seguridad y salvación, como acabada realización del hombre y de la comunidad.

Pero jamás hincaré mis rodillas ante sus manifestaciones seductoras; jamás entraré en el juego de la prisa que nos desangra y de las novedades que nos vacían, ¡Jamás, Señor!

Vos sos mi Todo. Vos agigantas mi vida sin tus proyectos de amor.

Vos dirigís mis pasos por senderos de adoración y amistad.

Cuando me desvío de mi verdad, me sales al paso. Cuando intento traicionarme a mí mismo me podas mis brotes de perdición y me injertas la savia de la nueva responsabilidad.

¡Nada puede separarme de mi destino Señor!

Por eso mana en mi fuente de la alegría; por eso duermo en paz

Todas las fibras de mi ser respiran la confianza en Vos

Y las trampas del absurdo no detendrán mi marcha.

Porque Vos haces al hombre nuevo, y en tu presencia se elevan bosques de alegría perpetua.

Proponemos realizar oraciones espontáneas: por nosotros, por el grupo, por nuestras familias, por las necesidades de la comunidad.

✓ Responderemos: **“Señor, amigo nuestro, escúchanos...”**

Al cerrar este momento de oración cantamos.

3º. Momento. NOS PONEMOS EN MOVIMIENTO

Antes de finalizar, entregamos a cada participante una tarjeta de cartulina donde esté escrita la siguiente frase: **“Lo que pidan en oración, Yo lo escucharé”**.

A lo largo de la semana, cada uno si lo desea, anotará qué pide, por qué da gracias. Repartimos para profundizar algunas ideas sobre la ORACION y para despedirnos rezamos juntos o cantamos el Padre Nuestro

**“Lo que pidan en oración, Yo lo
escucharé
Jeremías 29:12**

Se pude compartir: <https://www.youtube.com/watch?v=egwnDdxVFgQ>



Si hemos pensado en alguna actividad apostólica o misionera, terminado este encuentro entre mates o un jugo podemos organizar qué realizaremos en esa oportunidad. Sino podemos aprovechar y ver una película juntos o compartir un rato de recreación musical.

**El cuidado de la oración cristiana
En la vida personal**

- Asegurar el recogimiento, encontrarnos con nosotros mismos, "hacer silencio cristiano", callarse ante alguien, nada menos que Jesús.
- Mantener una actitud permanente: Aceptar a Dios como origen y destino último de mi persona: vivir teniendo como horizonte a Dios, mantener ante la vida una actitud de agradecimiento y confianza grande, no olvidar que Él alienta mi vida desde la raíz, trabajar buscando en todo su voluntad y la venida del reino. Habrá que orar con tanta frecuencia como sea necesaria para mantener esta actitud.
- Es importante contar con un lugar adecuado para recogerse y orar, hay que buscar el momento oportuno y encontrar la postura que más me ayude al recogimiento.
- También es conveniente contar con algunos materiales; la Biblia, los evangelios, salmos, libro de oraciones.

En la comunidad cristiana

- Para que haya oración comunitaria es necesario que se constituya un sujeto común de una oración compartida por todos.
- Reunirse, el compartir los mismos sentimientos de fraternidad y el modo de realizar la oración han de expresar el deseo de dejarse animar por el único y mismo Espíritu.
- Se pueden compartir el silencio ante Dios o escuchar juntos su palabra de múltiples formas. Se pueden utilizar oraciones preparadas o suscitar espontáneamente otras.
- Se puede recitar una oración todos juntos o alternarla a dos coros.
- Se pueden rezar salmos o cantar.
- Una oración que este al alcance de todos, que se evite el intimismo, que no caiga en la rutina y que la oración nazca espontáneamente de la fe y de la vida del grupo.

PADRE NUESTRO

Padre nuestro
Que estas en los cielos
Santificado sea Tú nombre
Venga a nosotros tu Reino
El pan nuestro de cada día
Danos hoy
Perdona nuestras ofensas
Como nosotros perdonamos a
Los que nos ofenden
No nos dejes caer en la tentación
Líbranos de todo mal
Amen

AVE MARIA

Dios te salve María
Llena eres de gracia
El Señor es contigo
Bendita Tú eres entre todas las mujeres
Bendito es el fruto de Tu vientre, Jesús.
Santa María Madres de Dios
Ruega por nosotros pecadores
Ahora, y en la hora de nuestra muerte
Amén.

GLORIA

Gloria al Padre, gloria al Hijo
Gloria al Espíritu Santo.
Como era en un principio
Ahora y siempre
Y por los siglos de los siglos. Amén

Bibliografía

La oración cristiana hoy "Tu rostro buscare Señor" (Sal 27 (26), 8)
Carta Pastoral de los Obispos de Pamplona-Tudela, Bilbao, San Sebastián y Vitoria.
Cuaresma-Pascua de Resurrección 1999.